


 RSUD M. NATSIR	PENGEMASAN OBAT DAN SEDIAAN FARMASI		
	No. Dokumen 445/858/PKPO/2022	No. Revisi 1	Halaman 1 dari 2
SPO	Tanggal terbit 3 Januari 2022	Ditetapkan, Direktur  Dr. Elvi Fitraneti, Sp. PD, FINASIM	
PENGERTIAN	Proses menempatkan sediaan farmasi telah siap sesuai resep ke dalam kemasan yang sesuai.		
TUJUAN	<ol style="list-style-type: none"> 1. Sebagai pedoman bagi petugas farmasi dalam mengemas sediaan farmasi sesuai resep atau instruksi pengobatan pasien. 2. Menghindari kejadian <i>medication error</i> dan <i>prescribing error</i>. 3. Memastikan bahwa obat yang sudah disiapkan tepat sebelum obat diserahkan ke pasien/keluarga. 		
KEBIJAKAN	<ol style="list-style-type: none"> 1. Peraturan Menteri Kesehatan Republik Indonesia Nomor 58 Tahun 2014 tentang Standar Pelayanan Farmasi di rumah Sakit. 2. Keputusan Direktur RSUD M. Natsir Nomor 189/310/PKPO/2019 tentang Pelayanan Kefarmasian di Rumah Sakit Umum Daerah M. Natsir. 		
PROSEDUR	<ol style="list-style-type: none"> 1. Pelaksana farmasi memastikan ruangan penyiapan obat harus bersih, aman, dan diatur agar mendapatkan cahaya dan sirkulasi udara yang cukup dan dilengkapi dengan pendingin ruangan. Ruangan ini dilengkapi dengan thermometer ruangan. 		

 RSUD M. NATSIR	PENGEMASAN OBAT DAN SEDIAAN FARMASI		
	No. Dokumen 445/858/PKPO/2022	No. Revisi 01	Halaman 2 dari 2
	<p>2. Pelaksana Farmasi memastikan bahwa seiaan farmasi telah disiapkan dengan baik sesuai permintaan resep.</p> <p>3. Pelaksana farmasi menyiapkan kemasan sediaan farmasi sebagai berikut :</p> <ul style="list-style-type: none"> • Sediaan tablet, kapsul baik berupa eceran atau dalam blister/strip , dikemas dalam plastik/plastik klip sesuai banyak obat dan ukurannya. • Sediaan sirup dikemas sesuai botol aslinya. • Sediaan salep/krim dikemas menggunakan wadah pot sesuai banyaknya permintaan kemudian ditempatkan dalam plastik. • Sediaan puyer dikemas dengan kertas perkamen kemudian dutempatkan ke dakam plastik/plastik klip. • Sediaan injeksi berupa vial, ampul dikemas meggunakan plastik/plastik klip. • Sediaan lain-lain seperti infus dan alat-alat kesehatan, dikemas langsung dari kemasan pabrikan dan ditempatkan dalam kantong plastik. <p>4. Pelaksana farmasi memastikan bahwa semua sediaan farmasi telah dikemas den gan baik, selanjutnya diberikan label/etiket sesuai SPO Pelabelan Obat.</p>		
UNIT TERKAIT	Instalasi Farmasi.		

 RSUD M. NATSIR	PENGEMASAN OBAT DAN SEDIAAN FARMASI		
	No. Dokumen 445/858/PKPO/2022	No. Revisi 01	Halaman 2 dari 2